

GRAND SWITZERLAND

8 วัน

5 คืน

พีซีที 3 ยอดเขา : จุงฟราว - ซิลรอร์น- กอร์เนอร์กรัท (ยอดเขาแมทเธอร์ฮอร์น)



SWITZERLAND

GRAND TOUR 8 DAYS

UIEU
006





ยอดเขาสิลรอร์น



ยอดเขาจุงฟราว



กอร์เนอร์กรัท

เที่ยว 3 ยอดเขาชื่อดัง
ล่องเรือทะเลสาบ และ นั่งรถไฟ 2 เส้นทาง
 การ์นต์ที่พัทเมืองเซอร์แมท และ หมู่บ้านเมอร์เรน

กรุงเจนีวา น้ำพุเจดโด เมืองโลซานน์ ศาลาไทย เมืองเวเวย์ เมืองมองเทรอซ์ ปราสาทซิลยอง เมืองอันเดอร์แมท เมืองลูเซิร์น สะพานไม้ชาเปล น้ำตกเตาอบาค เมืองซุก เมืองซูริก



โรงแรมระดับ 3-4 ดาว



นำกระเป๋า 30 กิโลกรัม

Group Size ไม่เกิน 25 ท่าน | **8 วัน 5 คืน** | อาหารครบทุกมื้อ ****เมนูพิเศษ สวิสฟองดูว์****

SPECIAL OFFER

อาหารมือพิเศษ : ทานอาหารไทย / สวิสฟองดูว์ 3 ชนิด

พีซีที 3 ยอดเขา : จุงฟราว - ซิลรอร์น - กอร์เนอร์กรัท การ์นต์ !! แอนเมืองเซอร์แมท
 ล่องเรือชมทะเลสาบลูเซิร์น นั่งรถไฟจากเซอร์แมทสู่อันเดอร์แมท



8 วัน

5 คืน

วันเดินทาง	โปรแกรมการท่องเที่ยว	เช้า	กลางวัน	เย็น
วันที่ 1	กรุงเทพ-สนามบินสุวรรณภูมิ	✗	✗	✗
วันที่ 2	ดูไบ-กรุงเจนีวา-น้ำพุเจดโด-เมืองโลซานน์	✗	✗	✓
วันที่ 3	เมืองโลซานน์-ศาลาไทย-เมืองเวเวย์ เมืองมงเทรอซ์-ปราสาทซิลยอง-เมืองเซอร์แมท	✓	✓	✓
วันที่ 4	เมืองเซอร์แมท-ยอดเขากอร์เนอร์กรัท REGIONAL TRAIN-เมืองอันเดอร์แมท	✓	✓	✓
วันที่ 5	เมืองเลาเทอบรุนเน่น-น้ำตกชเตาบีบาด ยอดเขาซิลรอร์น-หมู่บ้านเมอร์เรน	✓	✓	✓
วันที่ 6	ยอดเขาจุงฟราว-เมืองลูเซิร์น-สะพานไม้ชาเปล รูปแกะสลักสิงโตบนหน้าผาหิน	✓	✓	✓
วันที่ 7	ล่องเรือทะเลสาบลูเซิร์น-เมืองชุก-เมืองซูริค สนามบิน	✓	✓	✗
วันที่ 8	สนามบินดูไบ-กรุงเทพ-สนามบินสุวรรณภูมิ	✗	✗	✗

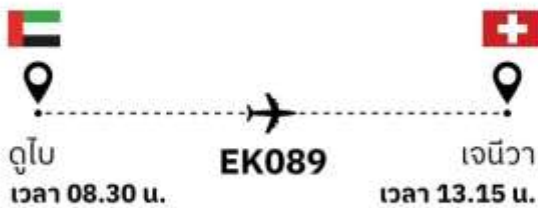
ทางบริษัทจะดำเนินการจัดการโปรแกรมการเดินทางให้เป็นไปตามที่กำหนด
 แต่บางครั้งการเดินทางอาจจะมีการปรับเปลี่ยนได้ตามความเหมาะสม
 ทั้งนี้ขึ้นอยู่กับเหตุสุดวิสัยต่างๆ ที่อาจจะเกิดขึ้นได้ โดยคำนึงถึงผลประโยชน์และความปลอดภัยของลูกค้าเป็นหลัก
 และขอแจ้งให้ทราบว่าร้านค้าและห้างสรรพสินค้าในยุโรปบางแห่งจะปิดทำการในวันอาทิตย์



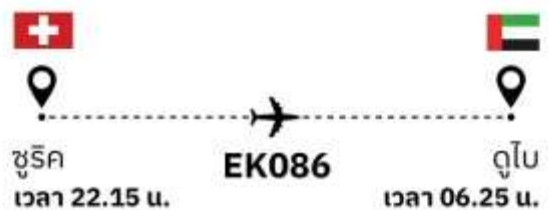
Aircraft ของสายการบินที่จะให้บริการรวมถึงการตกแต่งภายในของเครื่องบินอาจจะมีแตกต่างกันไปในแต่ละเที่ยวบิน

เดินทางสู่จุดหมายปลายทางอย่างสะดวกสบาย โดยสายการบินเอมิเรตส์ (Emirates)

ไฟท์บินขาไป



ไฟท์บินขากลับ



⚠️ หมายเหตุ : ไฟท์บิน เวลา และระยะเวลาการบิน ของแต่ละพีเรียดอาจมีความแตกต่างกัน ⚠️

DAY 1

กรุงเทพ-สนามบินสุวรรณภูมิ

อาหารเช้า : ❌ อาหารกลางวัน : ❌ อาหารเย็น : ❌



23.00 น.

คณะเดินทางพร้อมกัน ณ **สนามบินสุวรรณภูมิ**
อาคารผู้โดยสารขาออกระหว่างประเทศ ชั้น 4
ประตู 9 แถว T สายการบินเอมิเรตส์ แอร์ไลน์ (EK)
เจ้าหน้าที่ให้การต้อนรับและอำนวยความสะดวก

DAY 2

ดูไบ-กรุงเจนีวา-น้ำพุเจดโด-เมืองโลซานน์

อาหารเช้า : ❌ อาหารกลางวัน : ❌ อาหารเย็น : ✔️

02.50 น.

ออกเดินทางสู่ **ดูไบ ประเทศสหรัฐอาหรับเอมิเรตส์**
โดยสายการบินเอมิเรตส์ เที่ยวบินที่ **EK377**
(บริการอาหารและเครื่องดื่มบนเครื่องบิน)



TRAVEL TIPS



ท่านสามารถทำการสแกน QR CODE นี้ เพื่อรับชมข้อมูลดังต่อไปนี้

- ที่นั่งบนเครื่องบินของสายการบินเอมิเรตส์
- สิ่งอำนวยความสะดวกระหว่างเที่ยวบินของสายการบินเอมิเรตส์



06.00 น.

เดินทางถึง เมืองดูไบ ประเทศสหรัฐอาหรับเอมิเรตส์
แวะเปลี่ยนเครื่อง



08.30 น.

ออกเดินทางสู่ เมืองเจนีวา ประเทศสวิตเซอร์แลนด์
โดยสารการบินเอมิเรตส์ เที่ยวบินที่ EK089
(บริการอาหารและเครื่องดื่มบนเครื่องบิน)

13.15 น.

เดินทางถึง สนามบินกรุงเจนีวา ประเทศสวิตเซอร์แลนด์

หลังจากผ่านขั้นตอนการตรวจคนเข้าเมืองเรียบร้อยแล้ว

นำท่านชม เมืองเจนีวา เมืองท่องเที่ยวที่มีชื่อเสียงและมีความสำคัญมากเป็นอันดับต้นๆ

ของประเทศสวิตเซอร์แลนด์ สำหรับกรุงเจนีวาได้รับการยกย่องว่าเป็นเมืองนานาชาติ (Global City)

เนื่องจากเป็นที่ตั้งขององค์กรระหว่างชาติสำคัญๆ หลายองค์กร เช่น สำนักงานใหญ่ขององค์การ

สหประชาชาติประจำทวีปยุโรป, องค์การอนามัยโลก (WHO), องค์การการค้าโลก (WTO) เป็นต้น

นำท่านถ่ายรูป น้ำพุเจดโด กลางทะเลสาบเลคเจนีวา น้ำพุที่ได้รับการยอมรับว่าสูงและมีขนาดใหญ่

ที่สุดในโลก จากนั้นนำท่านแวะชมและถ่ายภาพกับ นวนภักดอกไม้ ที่สวนอังกฤษ (Jardin Anglais)

ริมทะเลสาบเจนีวา ซึ่งบ่งบอกถึงความสำคัญของอุตสาหกรรมการผลิตนมผง

TRAVEL TIPS

ท่านสามารถทำการสแกน QR CODE นี้ เพื่อรับชมข้อมูลดังต่อไปนี้
ระหว่างรอเปลี่ยนเครื่องที่ดูไบมีอะไรทำบ้าง ?





จากนั้นนำท่านเดินทางไปยัง **เมืองโลซานน์** ใช้เวลาเดินทางประมาณ **1 ชั่วโมง** เป็นอีกเมืองที่ตั้งอยู่บนของทะเลสาบเจนีวา เมืองโลซานน์นับได้ว่าเป็นเมืองที่มีเสน่ห์โดยธรรมชาติมากที่สุดเมืองหนึ่งของสวิตเซอร์แลนด์มีประวัติศาสตร์อันยาวนานมาตั้งแต่ศตวรรษที่ 4 ในสมัยที่ชาวโรมันมาตั้งหลักแหล่งอยู่บริเวณริมฝั่งทะเลสาบที่นี่ เนื่องจากเมืองโลซานน์ตั้งอยู่บนเนินเขาริมฝั่งทะเลสาบเลคเลมังค์ จึงมีความสวยงามโดยธรรมชาติ ทิวทัศน์ที่สวยงามและอากาศที่ปราศจากมลพิษ จึงดึงดูดนักท่องเที่ยวจากทั่วโลกให้มาพักผ่อนตากอากาศที่นี่ เมืองนี้ยังเป็นเมืองที่มีความสำคัญสำหรับชาวไทยเนื่องจากเป็นเมืองที่เคยเป็นที่ประทับของสมเด็จพระย่า



คำ

บริการอาหารค่ำ ณ ภัตตาคาร
นำท่านเข้าสู่ที่พัก **Novotel Bussigny**
หรือเทียบเท่า

DAY 3

เมืองโลซานน์-ศาลาไทย-เมืองเวเวย์-เมืองมอเทรอซ์ปราสาทซิลยง
เมืองเซอร์แมท

อาหารเช้า : อาหารกลางวัน : อาหารเย็น :

เช้า

บริการอาหารเช้า ณ ห้องอาหารของโรงแรม

จากนั้นนำท่านท่องเที่ยวใน เมืองโลซานน์ โดนนำท่านถ่ายภาพ อาคารสำนักงานโอลิมปิกสากล ซึ่งตั้งอยู่บริเวณทะเลสาบเลคเจนีวา จากนั้นนำท่านถ่ายภาพและเยี่ยมชม ศาลาไทย ที่รัฐบาลไทยได้ร่วมกันก่อสร้างให้เมืองโลซานน์ ในวโรกาสเฉลิมฉลองพระบาทสมเด็จพระเจ้าอยู่หัวทรงครองราชย์ครบ 60 ปี และเชื่อมความสัมพันธ์ไทย-สวิส ครบ 75 ปี



จากนั้นนำท่านเดินทางสู่ เมืองเวเวย์ ใช้เวลาเดินทางประมาณ 1 ชั่วโมง เป็นเมืองที่ตั้งอยู่ในรัฐโวของสวิส ตัวเมืองตั้งอยู่บนชายฝั่งทางตอนเหนือของทะเลสาบเจนีวา จากนั้นนำท่าน ชมเมืองเวเวย์ เมืองที่ได้รับการขนานนามว่า “ไข่มุกแห่งริเวียร์ราสวิส” นำท่านถ่ายรูปกับ รูปปั้นซาลี แซปปลิน ศิลปินตลกแห่งฮอลลีวูด ซึ่งในอดีตเคยใช้ชีวิตบั้นปลายที่เมืองนี้ ชมย่านเมืองเก่า (OLD TOWN) ที่เต็มไปด้วยอาคารเก่า ร้านกาแฟกลางแจ้ง ร้านค้ามากมาย





รูปปั้นชาลี ฆบปีปสัน

กลางวัน

บริการอาหารกลางวัน ณ ภัตตาคาร

จากนั้นนำท่านเดินทางสู่ **เมืองมงเทรอกซ์ (Montreux)** ใช้เวลาเดินทางประมาณ 30 นาที เมืองมงเทรอกซ์เป็นเมืองตากอากาศที่ตั้งอยู่ริมทะเลสาบเจนีวา ได้ชื่อว่าเป็นเวียงร่ำของสวิส ชมความสวยงามของทิวทัศน์ บ้านเรือนริมทะเลสาบ

นำท่านถ่ายรูปด้านหน้า **ปราสาทซิลยอง (Chillon castle)** ปราสาทโบราณอายุกว่า 800 ปี สร้างขึ้นบนเกาะหินริมทะเลสาบเจนีวา ตั้งแต่ยุคโรมันเรื่องอำนาจโดยราชวงศ์ SAVOY โดยมีจุดมุ่งหมายเพื่อควบคุมการเดินทางของนักเดินทางและขบวนสินค้าที่จะสัญจรผ่านไปมาจากเหนือสู่ใต้หรือจากตะวันตกสู่ตะวันออกของสวิสเซอร์แลนด์ เนื่องจากเป็นเส้นทางเดียวที่ไม่ต้องเดินทางข้ามเทือกเขาสูงชัน ปราสาทแห่งนี้จึงเปรียบเสมือนด่านเก็บภาษีซึ่งเอาเปรียบชาวสวิสมานานนับร้อยปี



บรรยากาศเมืองมงเทรอกซ์



ปราสาทซิลยอง



จากนั้นนำท่านเดินทางสู่ **เมืองแทสช์ (Tasch)** ใช้เวลาเดินทางประมาณ **2 ชั่วโมง** ตั้งอยู่ในประเทศสวิตเซอร์แลนด์ เป็นประเทศขนาดเล็กที่ไม่มีทางออกสู่ทะเล และตั้งอยู่ในทวีปยุโรปตะวันตก ซึ่งมีเทือกเขาแอลป์ซึ่งเป็นเทือกเขาที่ใหญ่ที่สุดของทวีปยุโรป เลาะเลียบตามหุบเขา ชมทิวทัศน์สวยอันงดงามตลอดเส้นทาง



จากนั้นนำท่านเดินทางโดยรถไฟสู่ **เมืองเซอร์แมท (Zermatt)** ใช้เวลาเดินทางประมาณ **15 นาที** โดยรถไฟซึ่งเป็นเมืองที่ไม่อนุญาตให้รถยนต์วิ่งและเป็นเมืองที่ได้รับการยกย่องว่าปลอดภัยที่สุดของโลกตั้งอยู่บนความสูงกว่า 1,620 เมตร ซึ่ง เป็นที่ตั้งของยอดเขาแมทเทอร์ฮอร์น ซึ่งเป็นสัญลักษณ์ของสวิตเซอร์แลนด์ เมืองเซอร์แมทเป็นเมืองเล็กๆ หรืออาจจะเรียกได้ว่าเป็นหมู่บ้านก็ได้ เพราะว่ามีประชากรในเมืองไม่ถึง 10,000 คน ทางตอนใต้ของสวิตติดกับชายแดนอิตาลี โดยมี Pennine Alps ซึ่งเป็นส่วนหนึ่งของเทือกเขา Alps เป็นเส้นกั้นระหว่าง 2 ประเทศหากพูดถึง Zermatt ก็ต้องนึกถึงยอดเขาแหลมที่มีลักษณะคล้ายปิรามิด ชื่อว่า Matterhorn ที่ตั้งตระหง่านอยู่ใกล้ๆ เมือง มีความสูงถึง 4,478 เมตร สามารถมองเห็นได้จากแทบทุกมุมของเมือง ซึ่ง Matterhorn นี้ถือเป็นสัญลักษณ์ที่สำคัญของ Zermatt

คำ

บริการอาหารค่ำ ณ ภัตตาคาร

นำท่านเข้าสู่ที่พัก

Boutique Hotel Albana Real

หรือเทียบเท่า

**** พักค้างคืนบนเมืองเซอร์แมท ****



เพื่อความสะดวกในการเดินทางและเข้าพักที่เมืองเซอร์แมท
ทางบริษัทแนะนำให้เตรียมกระเป๋าเดินทางใบเล็ก
สำหรับเข้าพักที่โรงแรม 1 คืน เพื่อความสะดวกในการขนย้ายสัมภาระ
เพราะรถบัสไม่สามารถเข้าไปส่งถึงหน้าโรงแรมได้



DAY 4

เมืองเซอร์แมท-ยอดเขากอร์เนอร์ GRAT-รถไฟ Regional Train-เมืองอันเดอร์แมท

อาหารเช้า : อาหารกลางวัน : อาหารเย็น :

เช้า

บริการอาหารเช้า ณ ห้องอาหารของโรงแรม

จากนั้นนำท่านขึ้นสู่ยอดเขาเพื่อชม ยอดเขาแมทเธอร์ฮอร์น โดยนั่งรถไฟสู่ ยอดเขากอร์เนอร์ GRAT (Gornergrat)



TRAVEL TIPS

ท่านสามารถทำการสแกน QR CODE นี้ เพื่อรับชม "ยอดเขากอร์เนอร์ GRAT" ในรูปแบบวิดีโอ

เส้นทางจะผ่านธรรมชาติที่วิวกาศอันยิ่งใหญ่สวยงามทั้งสองข้างทางสู่ ยอดเขากอร์เนอร์ GRAT ที่มีความสูงเหนือระดับน้ำทะเล 3,286 เมตร ที่นี้ท่านจะได้พบจุดที่สวยงามที่สุดของการชมยอดเขาต่างๆ และเป็นจุดชม ยอดเขาแมทเธอร์ฮอร์น อีกแห่งหนึ่งที่สวยงาม อิสระให้ท่านถ่ายรูปบรรยากาศที่สวยงามแห่งนี้และสนุกสนานกับกิจกรรมบนยอดเขา **ถึงเวลาอันสมควรนำท่านเดินทางกลับสู่เมืองเซอร์แมท**

กลางวัน

บริการอาหารกลางวัน ณ ภัตตาคาร

จากนั้นนำท่านเดินทางสู่ **เมืองอันเดอร์แมท (Andermatt)** ในระหว่างการเดินทางท่านจะได้สัมผัสกับทิวทัศน์อันงดงามของธรรมชาติที่กึ่งทะเลสาบและเทือกเขาแอลป์ของสวิสตอนกลาง โดย **รถไฟ Regional Train** ใช้ระยะเวลาเดินทางประมาณ **3 ชั่วโมง**

ค่ำ

บริการอาหารค่ำ ณ ภัตตาคาร นำท่านเข้าสู่ที่พัก **Radisson Blu Reussen** หรือเทียบเท่า

DAY 5

เมืองเลาเทอบรุนเนน-น้ำตกชเตาบีบาด-ยอดเขาซิลรอร์น-หมู่บ้านเมอร์เรน

อาหารเช้า : อาหารกลางวัน : อาหารเย็น :

เช้า

บริการอาหารเช้า ณ ห้องอาหารของโรงแรม

จากนั้นนำท่านเดินทางสู่ **เมืองเลาเทอบรุนเนน (Lauterbrunnen)** ใช้เวลาเดินทางประมาณ **2 ชั่วโมง** นำท่านเดินเล่นแวะถ่ายรูปกับหมู่บ้านเล็กๆในหุบเขาที่แยกเป็นสองแฉ่ง เจียบสงบที่ไม่วุ่นวาย โดยมีฉากหลังของหมู่บ้านคือน้ำตกที่มีชื่อเสียงที่สุดชื่อว่า **ชเตาบีบาด (Staubbach)** น้ำตกที่มีความสูง 300 เมตร และเป็นหนึ่งในน้ำตกที่ตกลงมาแบบม้วนเดียวจบที่สูงที่สุดในยุโรป



จากนั้นนำท่านเดินทางสู่ **เมืองสเตคเคิลแบร์ก (Stechelberg)** ใช้เวลาเดินทางประมาณ 20 นาที นั่งรถผ่านทิวทัศน์ชนบทของฝรั่งเศส มุ่งหน้าสู่ชายแดนสวิตเซอร์แลนด์ สัมผัสความงดงามของธรรมชาติผ่านเส้นทางชนบทที่รายล้อมด้วย ไร่่องุ่น เนินเขา และทะเลสาบอันเจียบสงบ เพลิดเพลินกับวิวเทือกเขาแอลป์ที่ค่อยๆ ปรากฏให้เห็น เดินทางถึง **เมืองสเตคเคิลแบร์ก (Stechelberg)** หมู่บ้านเล็กๆ ที่เจียบสงบ ตั้งอยู่ท่ามกลางภูเขาและธรรมชาติอันบริสุทธิ์

กลางวัน

บริการอาหารกลางวัน ณ ภัตตาคาร

จากนั้นนำท่านขึ้นกระเช้าไปยัง **ยอดเขาซิลธอร์น (Schilthorn)** บนความสูง 2,970 เมตรจากระดับน้ำทะเล ยอดเขาแห่งนี้เป็นที่ถ่ายทำภาพยนตร์เจมส์บอนด์ 007 <<On Her Majesty's Secret Servcie>> ท่านสามารถเที่ยวชมห้องจัดแสดงเกี่ยวกับภาพยนตร์ และที่ด้านบนยอดเขากันสามารถสัมผัสหิมะได้ตลอดทั้งปี **นอกจากนั้นท่านยังสามารถสนุกสานกับกิจกรรมอื่นๆได้ที่สถานี Brig จะมีทางเดินพื้นกระจก รวมถึง เส้นทางเดินบนหน้าผา (Thrill Walk) ซึ่งบางช่วงเป็นพื้นกระจก บางช่วงเป็นลวดตาข่าย มองลงไปเห็นแต่ พื้นสีขาวปกคลุมด้วยหิมะ เป็นอีกหนึ่งกิจกรรมที่ไม่ควรพลาด**



ถึงเวลาอันสมควรนำท่านนั่งกระเช้าไฟฟ้ากลับลงมาที่ **หมู่บ้านเมอร์เรอ (Mürren)** เป็นหมู่บ้านเล็กๆ ที่ตั้งอยู่ในแคว้น Bernese Oberland ของสวิตเซอร์แลนด์ อยู่บนหน้าผาสูงเหนือหุบเขา ที่ระดับความสูงประมาณ 1,638 เมตร ถือเป็นหนึ่งในหมู่บ้านที่มีวิวสวยที่สุดของเทือกเขาแอลป์ และยังคงเป็นหมู่บ้านปลอดรถยนต์ที่ให้บรรยากาศสงบและเป็นธรรมชาติ **อิสระให้ท่านได้เดินเล่นชมความสวยงามของหมู่บ้านตามอัธยาศัย**



คำ

บริการอาหารค่ำ ณ ภัตตาคาร

นำท่านเข้าสู่ที่พัก **Lindner Hotel Bratislava** หรือเทียบเท่า

**** พักค้างคืนบนหมู่บ้านเมอร์เรน****



เพื่อความสะดวกในการเดินทางและเข้าพักที่หมู่บ้านเมอร์เรน
ทางบริษัทแนะนำให้เตรียมกระเป๋าเดินทางใบเล็ก
สำหรับเข้าพักที่โรงแรม 1 คืน เพื่อความสะดวกในการขนย้ายสัมภาระ
เพราะรถบัสไม่สามารถเข้าไปส่งถึงหน้าโรงแรมได้



DAY 6

เมืองกรินเดลวาลด์-ยอดเขาจุงฟราว-เมืองลาเทอบรุนเนน-เมืองลูเซิร์น

อาหารเช้า : อาหารกลางวัน : อาหารเย็น :

เช้า

บริการอาหารเช้า ณ ห้องอาหารของโรงแรม

จากนั้นนำท่านเดินทางสู่ เมืองกรินเดลวาลด์ ใช้เวลาเดินทางประมาณ 40 นาที เพื่อเตรียมตัวเดินทางขึ้นสู่ ยอดเขาจุงฟราว **TOP OF EUROPE** โดยกระเช้าไฟฟ้า **EIGER EXPRESS** ซึ่งเป็นกระเช้าใหม่ล่าสุดที่จะพาทุกท่านขึ้นสู่ยอดเขาในเวลาเพียง 15 นาที (จากสถานี Grindelwald Terminal ไปยัง Eiger Glacier Terminal) จากนั้นสนุกสนานกับการเล่นหิมะในลานกว้าง(Plateau) หรือเลือกเดินไปยัง **SPHINX** ซึ่งเป็นจุดชมวิวกี่สูงที่สุดในยุโรป สามารถมองเห็นได้กว้างไกลที่สุด ณ จุด 3,571 เมตร ชม **ถ้ำน้ำแข็ง** ที่แกะสลักให้สวยงาม อยู่ในถ้ำธารน้ำแข็ง 30 เมตร สัมผัสกับภาพของธารน้ำแข็ง Aletsch ที่ยาวที่สุดในเทือกเขาแอลป์ยาวถึง 22 ก.ม. และหนา 700 เมตร และไม่ควรพลาดกับการส่งโปสการ์ด โดยที่ทำการไปรษณีย์ที่สูงที่สุดในยุโรป **อิสระให้ท่านได้เดินเล่นและถ่ายรูปตามอัธยาศัย**



กลางวัน

**บริการอาหารกลางวัน ณ ภัตตาคาร
บนยอดเขา** จากนั้นนำท่านลงจากยอดเขา
จุงเฟรา และ นำท่านเดินทางสู่ **เมืองลูเซิร์น**
ใช้เวลาเดินทางประมาณ **1 ชั่วโมง** อดีตหัว
เมืองโบราณของสวิสเซอร์แลนด์ เป็นดินแดนที่
ได้รับสมญานามว่า หลังคาแห่งทวีปยุโรป (The
roof of Europe)



จากนั้นนำท่านเดินทางสู่ **เมืองลูเซิร์น** ใช้เวลาเดินทางประมาณ **1 ชั่วโมง** อดีตหัวเมืองโบราณของ
สวิสเซอร์แลนด์ เป็นดินแดนที่ได้รับสมญานามว่า หลังคาแห่งทวีปยุโรป (The roof of Europe)
จากนั้นนำท่านชมและแวะถ่ายรูปกับ **สะพานไม้ชาเปล หรือสะพานวิหาร (Chapel bridge)**
ซึ่งข้ามแม่น้ำรอยซ์ เป็นสะพานไม้ที่เก่าแก่ที่สุดในโลก มีอายุหลายร้อยปี เป็นสัญลักษณ์และ
ประวัติศาสตร์ของเมืองลูเซิร์นเลยทีเดียว จากนั้นนำท่านเที่ยวชม **รูปแกะสลักสิงโตบนหน้าผาหิน**
เป็นอนุสาวรีย์ที่ตั้งอยู่ใจกลางเมืองที่หัวของสิงโตจะมีโล่ ซึ่งมักากบาศัญลักษณ์ของสวิสเซอร์แลนด์
อยู่ อนุสาวรีย์รูปสิงโตแห่งนี้ออกแบบและแกะสลักโดย ธอร์ วอลเสน ใช้เวลาแกะสลักอยู่ราว 2 ปี
โดยสร้างขึ้นเพื่อเป็นเกียรติแก่ทหารสวิส ในด้านความกล้าหาญ ชื่อสัตย์ จงรักภักดี ที่เสียชีวิตใน
ประเทศฝรั่งเศส ระหว่างการต่อสู้ป้องกันพระราชวังในครั้งปฏิวัติใหญ่สมัยพระเจ้าหลุยส์ที่ 16

ค่ำ

บริการอาหารค่ำ ณ ภัตตาคาร นำท่านเข้าสู่ที่พัก **Radisson Blu Lucerne** หรือเทียบเท่า

DAY 7

ล่องเรือทะเลสาบลูเซิร์น-เมืองชุก-เมืองซูริก-สนามบินเมืองซูริก

อาหารเช้า : อาหารกลางวัน : อาหารเย็น :

เช้า

บริการอาหารเช้า ณ ห้องอาหารของโรงแรม

จากนั้นนำท่าน **ล่องเรือสุดโรแมนติกในเส้นทางทะเลสาบลูเซิร์น (Luzern – Weggis – Luzern)**

ทะเลสาบที่ขึ้นชื่อเรื่องความงามราวกับภาพวาด โอบล้อมไปด้วยขุนเขาและหมู่บ้านริมฝั่งที่มีเสน่ห์ ระหว่างทางผ่านชมเมืองเก่าที่เต็มไปด้วยเสน่ห์ของสวิตเซอร์แลนด์ ก่อนจะล่องเรือกลับสู่ลูเซิร์นอีกครั้ง จากนั้นนำท่านเดินทางสู่ **เมืองชุก (Zug)** ใช้เวลาเดินทางประมาณ **1 ชั่วโมง**



เมืองชุก



ทะเลสาบลูเซิร์น



ถนนบาห์นโฮฟตราสเซอ

กลางวัน

บริการอาหารกลางวัน ณ ภัตตาคาร

หลังจากนั้นนำท่านเที่ยวชม **ย่านเขตเมืองเก่าของเมืองชุก** เคยเป็นเขตปกครองที่มีรายได้เฉลี่ยน้อยที่สุดแต่ปัจจุบันคือเมืองที่รวยที่สุดของประเทศสวิตเซอร์แลนด์ มีเขตเมืองเก่าที่ก่อตั้งมาตั้งแต่ศตวรรษที่ 13 อาคารบ้านเรือนยังคงสภาพดั้งเดิมไว้อย่างสวยงามอีกทั้งยังเป็นเมืองที่มีวิวทะเลสาบที่สวยงามที่สุดแห่งหนึ่งของประเทศ จากนั้นนำท่านเดินทางสู่ **เมืองซูริก** ใช้เวลาเดินทางประมาณ **1 ชั่วโมง**

นำท่านเที่ยวชม **จัตุรัสพาราเดพลาทซ์ (Paradeplatz)** จัตุรัสเก่าแก่ที่มีมาตั้งแต่สมัยศตวรรษที่ 17 ในอดีตเคยเป็นศูนย์กลางของการค้าสัตว์ที่สำคัญของเมืองซูริก ปัจจุบันจัตุรัสนี้ได้กลายเป็นชุมทางรถรางที่สำคัญของเมืองและยังเป็นศูนย์กลางการค้าของย่านธุรกิจ ธนาคาร สถาบันการเงินที่ใหญ่ที่สุดในประเทศสวิตเซอร์แลนด์ นำท่านแวะถ่ายรูปกับ **โบสถ์ฟรอมุนสเตอร์ (Fraumunster Abbey)** จากบนสะพานมุนสเตอร์บรูค เป็นโบสถ์ที่มีชื่อเสียงของเมืองซูริก สร้างขึ้นในปี ค.ศ. 853 โดยกษัตริย์เยอรมันหลุยส์ ใช้เป็นสำนักแม่ชีที่มีกลุ่มหญิงสาวชนชั้นสูงจากทางตอนใต้ของเยอรมันอาศัยอยู่ นำท่านสู่ **ถนนบาห์นโฮฟตราสเซอ (Bahnhofstrasse)** เป็นถนนอันลือชื่อที่มีความยาวประมาณ 1.4 กิโลเมตร เป็นถนนที่เป็นที่รู้จักในระดับนานาชาติ ว่าเป็นถนนช้อปปิ้งที่มีสินค้าราคาแพงที่สุดแห่งหนึ่งของโลก ตลอดสองข้างทางล้วนแล้วแต่เป็นที่ตั้งของห้างสรรพสินค้า ร้านค้าอัญมณี ร้านเครื่องประดับ ร้านนวดสปาและโรงแรมระดับหรู **อิสระให้ท่านเดินเล่นและเลือกซื้อสินค้าตามอัธยาศัย** ได้เวลาอันสมควรนำท่านสู่สนามบิน



22.15 น.

ออกเดินทางสู่ ดูไบ ประเทศสหรัฐอาหรับเอมิเรตส์

โดยสายการบินเอมิเรตส์ เที่ยวบินที่ EK086 (บริการอาหารและเครื่องดื่มบนเครื่องบิน)





DAY
8

สนามบินดูไบ-กรุงเทพ-สนามบินสุวรรณภูมิ

อาหารเช้า : ✕ อาหารกลางวัน : ✕ อาหารเย็น : ✕

06.25 น.

เดินทางถึง เมืองดูไบ ประเทศสหรัฐอาหรับเอมิเรตส์ **และเปลี่ยนเครื่อง**

09.40 น.

ออกเดินทางสู่ สนามบินสุวรรณภูมิ ประเทศไทย โดยสายการบินเอมิเรตส์ เที่ยวบินที่ EK 372 (บริการอาหารและเครื่องดื่มบนเครื่องบิน)

19.15 น.

เดินทางถึงสนามบินสุวรรณภูมิ ประเทศไทย **โดยสวัสดิภาพพร้อมความประทับใจ**

อัตราค่าบริการ

ราคาสำหรับเด็กอายุต่ำกว่า 12 ปี ไม่ใช้เตียง ลด 5,000 บาท จากราคาทัวร์
กรณีจองแลนด์ สามารถสอบถามราคาการหักค่าตัวเครื่องบินได้จากเจ้าหน้าที่

17-24 ก.ย. 68

ราคาต่อท่าน

119,900

กรุ๊ปโชนส์ 25 ท่าน และ 1 หัวหน้าทัวร์

พักเดี่ยวชำระเพิ่ม

23,000 บาท

EK377 18SEP BKK-DXB 0250-0600
EK089 18SEP DXB-GVA 0830-1315
EK086 23SEP ZRH-DXB 2215-0625
EK372 24SEP DXB-BKK 0940-1915

BOOK NOW!

17-24 ต.ค. 68

ราคาต่อท่าน

119,900

กรุ๊ปโชนส์ 25 ท่าน และ 1 หัวหน้าทัวร์

พักเดี่ยวชำระเพิ่ม

23,000 บาท

EK377 18OCT BKK-DXB 0250-0600
EK089 18OCT DXB-GVA 0830-1315
EK086 23OCT ZRH-DXB 2215-0625
EK372 24OCT DXB-BKK 0940-1915

BOOK NOW!

✔ อัตราค่าบริการที่รวมในรายการทัวร์

- ✔ ตัวเครื่องบินชั้นประหยัด ไป-กลับพร้อมคณะ โดยสายการบินเอมิเรตส์
- ✔ โรงแรมที่พักระดับ 3-4 ดาว ตามที่ระบุในรายการหรือเทียบเท่า (2-3 ท่าน/ห้อง)
- ✔ ค่าธรรมเนียมในการยื่นวีซ่าเชงเก้น (สำหรับผู้ถือหนังสือเดินทางประเทศไทย)
- ✔ ค่าอาหารและค่าเข้าชมสถานที่ต่างๆ ตามที่ระบุไว้ในรายการการเดินทาง
- ✔ ค่ารถโค้ชปรับอากาศ บริการนำเที่ยวตามรายการการท่องเที่ยว
- ✔ หัวหน้าทัวร์เดินทางพร้อมคณะเดินทางจากประเทศไทย
ดูแลและให้บริการตลอดการเดินทาง
- ✔ ค่าประกันอุบัติเหตุระหว่างการเดินทางตามกฎหมายกำหนด
(ตามเงื่อนไขแห่งกรมธรรม์ประกันภัย)
- ✔ ค่าภาษีมูลค่าเพิ่ม 7%

✘ อัตราค่าบริการที่ไม่รวมในรายการทัวร์

- ✘ ค่าธรรมเนียมและค่าบริการในการทำหนังสือเดินทางและวีซ่าสำหรับชาวต่างชาติ
- ✘ ค่าใช้จ่ายส่วนตัวต่างๆ ที่เกิดขึ้นระหว่างการเดินทาง อาทิเช่น ค่าโทรศัพท์ ค่าเดินทางที่นอกเหนือจากรายการทัวร์ ค่ามินิบาร์ ค่าบริการชักรีด หรือ ค่าเกิดความเสียหายต่างๆภายในห้องพัก เป็นต้น
- ✘ ค่าส่วนเกินของน้ำหนักกระเป๋า สายการบินอนุญาตให้โหลดสัมภาระใต้ท้องเครื่อง 30 กก./ท่าน
- ✘ ค่าทิปหัวหน้าทัวร์คนไทย วันละ 100 x 8 วัน = 800 บาท
- ✘ ค่าทิปคนขับรถท้องถิ่น (2 สวิสฟรังค์ x 6 วัน = 12 สวิสฟรังค์)

โปรดศึกษาเงื่อนไขต่างๆ และรายละเอียดการเดินทางให้เรียบร้อยก่อนตัดสินใจซื้อ
เมื่อท่านทำการชำระมัดจำแล้ว ถือว่าท่านรับทราบและยอมรับในเงื่อนไขต่างๆที่บริษัทฯ ระบุไว้

เงื่อนไขการจองและชำระเงิน

- ชำระมัดจำท่านละ 40,000 บาท** หลังจากทำการจองใน 3 วันทำการ พร้อมส่งสำเนาหนังสือเดินทางที่มีอายุเหลือไม่น้อยกว่า 6 เดือน นับจากวันเดินทางกลับในโปรแกรมการเดินทาง
- ชำระค่าตัวรถส่วนที่เหลือ 20 วัน ก่อนวันเดินทาง** หากไม่มีการชำระเข้ามาถือว่าท่านสละสิทธิ์ในการเดินทางและไม่สามารถขอเงินคืนได้ (กรณียังไม่ทราบผลวีซ่า ทางบริษัทฯ ขอสงวนสิทธิ์เก็บค่าตัวรถส่วนที่เหลือตามที่กำหนด)
- สำหรับผู้เดินทางที่มีความจำเป็นต้องซื้อตั๋วเครื่องบินภายในประเทศ หรือตั๋วโดยสารอื่นๆในการเดินทาง เมื่อมาทำการยื่นวีซ่า หรือในวันเดินทางไป-กลับจากสนามบิน** กรุณาติดต่อเจ้าหน้าที่ก่อนทุกครั้งก่อนออกตั๋วเครื่องบินหรือตั๋วโดยสารอื่นๆ มิฉะนั้นทางบริษัทฯ ขอสงวนสิทธิ์ในการไม่รับผิดชอบต่อค่าใช้จ่ายที่เกิดขึ้น

เงื่อนไขการยกเลิกและการคืนเงิน

- ยกเลิกการเดินทาง 30 วันก่อนการเดินทางขึ้นไป **คืนเงินทั้งหมด** (ทางบริษัทฯ ขอเก็บค่าใช้จ่ายตามที่เกิดขึ้นจริง เช่น ค่าวีซ่า ค่ามัดจำตัวเครื่องบิน ค่าโรงแรม หรืออื่นๆ)
- ยกเลิกการเดินทาง 15-29 วันก่อนการเดินทาง **คืนมัดจำ 50%** (ทางบริษัทฯ ขอเก็บค่าใช้จ่ายตามที่เกิดขึ้นจริง เช่น ค่าวีซ่า ค่ามัดจำตัวเครื่องบิน ค่าโรงแรม หรืออื่นๆ)
- ยกเลิกการเดินทางน้อยกว่า 15 วันก่อนการเดินทาง **เก็บค่าใช้จ่ายทั้งหมดตามราคาตัวรถที่ตามระบุในโปรแกรม**
- กรณีเจ็บป่วย จนไม่สามารถเดินทางได้** จะต้องมีใบรับรองแพทย์จากโรงพยาบาลรับรอง ทางบริษัทฯ ขอสงวนสิทธิ์เรียกเก็บค่าใช้จ่ายตามที่เกิดขึ้นจริง
- กรณีผู้เดินทางถูกปฏิเสธการเข้า-ออกประเทศ** ทางบริษัทฯ ขอสงวนสิทธิ์ในการไม่คืนเงินค่าตัวรถทั้งหมด
- กรณีวีซ่าถูกปฏิเสธจากสถานทูต (วีซ่าไม่ผ่าน)** ทางบริษัทฯ จะทำการเก็บค่าใช้จ่ายตามที่เกิดขึ้นจริง เช่น ค่าวีซ่าและค่าบริการยื่นวีซ่า ค่าตัวเครื่องบิน และค่าโรงแรม เป็นต้น
- ตามพระราชบัญญัติธุรกิจนำเที่ยวและมัคคุเทศก์ พ.ศ. 2551 หมวด 2 ธุรกิจนำเที่ยว การยกเลิกการเดินทางของนักท่องเที่ยว ผู้ประกอบธุรกิจนำเที่ยวมีค่าใช้จ่ายที่ได้จ่ายจริงเมื่อเตรียมการจัดนำเที่ยวให้นำมาหักจากเงินค่าบริการที่ต้องจ่าย ทั้งนี้ ผู้ประกอบธุรกิจนำเที่ยวแสดงหลักฐานให้นักท่องเที่ยวทราบ เช่น ค่าวีซ่า ค่ามัดจำตัวเครื่องบิน ค่าโรงแรม หรืออื่นๆ

หมายเหตุ

- บริษัทฯ ขอสงวนสิทธิ์ในการแจ้งยกเลิกการเดินทางล่วงหน้า 30 วันก่อนการเดินทาง ในกรณีที่มีผู้เดินทางน้อยกว่า 20 ท่าน และยึดคืนเงินค่ามัดจำให้ทั้งหมด** (ในกรณีที่มีการยื่นวีซ่า และท่านได้รับการอนุมัติวีซ่าแล้ว ทางบริษัทขอเรียกเก็บค่าธรรมเนียมและค่าบริการที่เกิดขึ้นจริง และท่านสามารถนำวีซ่านี้ไปใช้ได้ หากวีซ่านั้นยังไม่หมดอายุ)
- หากท่านสละสิทธิ์ในการไม่ใช้บริการใดๆ** ที่ระบุไว้ในโปรแกรมทัวร์ หรือถูกปฏิเสธการเข้า-ออกประเทศ ทางบริษัทฯ ขอสงวนสิทธิ์ในการไม่คืนเงินค่าทัวร์ทั้งหมด
- ตัวเครื่องบินที่จัดไว้ตามโปรแกรมทัวร์ เป็นตัวแบบหมู่คณะ ซึ่งจะต้องเดินทางไป-กลับพร้อมคณะ** ในกรณีที่ท่านต้องการแยกวันเดินทางกลับหรือไปก่อน โปรดติดต่อเจ้าหน้าที่เพื่อสอบถามราคาอีกครั้ง และการจัดที่นั่งของผู้เดินทาง เป็นการจัดการภายในของสายการบิน ทางบริษัทฯ ไม่สามารถเข้าไปเพื่อแทรกแซงได้
สำหรับที่นั่ง LONG LEG หรือนั่งบริเวณทางออกฉุกเฉิน จะต้องเป็นผู้โดยสารที่มีคุณสมบัติตามที่สายการบินกำหนด เช่น ต้องสามารถสื่อสารภาษาอังกฤษได้ ไม่มีปัญหาด้านสุขภาพ สามารถช่วยเหลือผู้อื่นได้อย่างรวดเร็ว ในกรณีเกิดเหตุฉุกเฉินและอำนาจในการให้ที่นั่ง LONG LEG ขึ้นอยู่กับทางเจ้าหน้าที่สายการบินตอนที่เช็คอินเท่านั้น โดยหากท่านต้องการที่นั่งบริเวณดังกล่าวสามารถติดต่อกับทางบริษัททัวร์เมื่อทำการจองที่นั่ง LONG LEG ได้ โดยจะมีค่าใช้จ่ายเพิ่มเติม
- การพิจารณาผลวีซ่า เป็นอำนาจการตัดสินใจของสถานทูตเท่านั้น** ทางบริษัทฯ เป็นเพียงผู้ให้บริการและอำนวยความสะดวกในยื่นวีซ่าเท่านั้น และหากท่านถูกปฏิเสธวีซ่า ทางสถานทูตมีสิทธิ์ที่จะไม่แจ้งเหตุผลให้ทราบ
- โรงแรมที่พักส่วนใหญ่ในยุโรปไม่มีเครื่องปรับอากาศที่สามารถปรับควบคุมความเย็นได้ภายในห้องพัก** เนื่องจากสภาพภูมิอากาศหนาวเย็นเกือบทั้งปี **และสำหรับห้องพักแบบ TRIPPLE ROOM บางโรงแรมอาจจะจัดเป็น 2 เตียง และเตียงเสริมหรือ SOFA BED ขึ้นอยู่กับแต่ละโรงแรมที่เข้าพัก**
- บริษัทฯ จะไม่สามารถรับผิดชอบใดๆ ได้ทั้งสิ้น หากเกิดกรณีดังต่อไปนี้** ความล่าช้าจากสายการบิน, การยกเลิกบิน, การประท้วง, การนัดหยุดงาน, การก่อการจลาจล, ภัยธรรมชาติ, การนำสิ่งของผิดกฎหมาย ซึ่งอยู่นอกเหนือความรับผิดชอบของบริษัทฯ
- เพื่อท่านได้มีการชำระเงินแล้ว ไม่ว่าจะโดยตรงกับบริษัทฯ หรือตัวแทนของบริษัทฯ จะถือว่าท่านได้ยอมรับเงื่อนไขต่างๆ ที่ทางบริษัทฯ ได้กำหนดไว้แล้ว**

คำแนะนำการเตรียมเอกสาร สำหรับยื่นวีซ่าเชงเก้น (SWITZERLAND)

ทางบริษัทฯ ขอแนะนำให้ท่านเตรียมเอกสารตามคำแนะนำ เพื่อให้เอกสารมีความครบถ้วนตามที่ศูนย์รับยื่นวีซ่าได้ร้องขอ
อย่างไรก็ตามผู้สมัครยื่นวีซ่า อาจจะถูกศูนย์รับยื่นวีซ่าหรือสถานทูตร้องขอเอกสารเพิ่มเติมได้

1 เกี่ยวกับหนังสือเดินทาง

หนังสือเดินทาง (เล่มปัจจุบัน) โดยมีหน้าเหลือสำหรับประทับตราวีซ่า อย่างน้อย 3 หน้า และอายุใช้งานเหลือไม่น้อยกว่า 6 เดือน นับจากวันที่เดินทางกลับ

- สำเนาหน้าหนังสือเดินทาง 2 ชุด (เล่มปัจจุบัน)
- หน้าวีซ่าเชงเก้น (ถ้ามี)
- หน้าวีซ่า USA (ถ้ามี)
- หน้าวีซ่า UK (ถ้ามี)



ในกรณีที่ผู้เดินทางเคยมีวีซ่าเชงเก้น ที่หมดอายุแล้วไม่เกิน 3 ปี โปรดเตรียมเอกสารเพิ่มเติมดังนี้

หนังสือเดินทางเล่มเก่า

- สำเนาหน้าหนังสือเดินทาง 2 ชุด (เล่มเก่า)
- หน้าวีซ่าเชงเก้น (ถ้ามี)


ข้อมูลสำคัญ!! หนังสือเดินทาง (passport) ต้องมีใบหน้าเหมือนกับรูปถ่ายที่ท่านส่งมาพร้อมกับเอกสารทำวีซ่า

หากปัจจุบันท่านได้มีการทำศัลยกรรม เปลี่ยนแปลง เสริมรูปลักษณะใบหน้าให้ต่างจากเดิมมาก เช่น จมูก ตา ปาก รูปหน้า เป็นเหตุให้ไม่ตรงกับภาพถ่ายในเล่มพาสปอร์ต ท่านจะต้องดำเนินการทำหนังสือเดินทาง (Passport) ใหม่ โดยให้รูปถ่ายบนเล่มตรงกับรูปหน้าปัจจุบัน

สำหรับเด็ก ในกรณีหนังสือเดินทางตอนที่ท่านยังเป็นเด็กเล็ก และปัจจุบันได้มีการพัฒนา เปลี่ยนแปลงไปมาก ท่านจะต้องดำเนินการทำหนังสือเดินทาง (Passport) ใหม่ โดยให้รูปถ่ายบนเล่มตรงกับรูปหน้าปัจจุบัน

2 เกี่ยวกับรูปถ่าย

รูปถ่ายสี ฉากหลังเป็นสีขาวเท่านั้น ขนาด กว้าง 3.5 ซม สูง 4.5 ซม. จำนวน 2 รูป ถ่ายไม่เกิน 6 เดือน หน้าตรง ห้ามสวมแว่นตาหรือเครื่องประดับ ไม่ใส่คอนแทคเลนส์ ไม่ยิ้มเห็นฟัน รูปถ่ายจะต้องครอบคลุมถึงศีรษะ และด้านบนของหัวไหล่ เห็นใบหน้า, หน้าผากและใบหูชัดเจน โดยต้องเป็นรูปที่ถ่ายจากร้านถ่ายรูปเท่านั้น



ตัวอย่างรูปถ่าย

3 เกี่ยวกับหลักฐานการทำงาน

กรณีเจ้าของกิจการ

หลักฐานทางการค้า ออกให้ไม่เกิน 90 วัน (นับจากวันที่ทำการยื่นวีซ่า)

พร้อมแปลเป็นภาษาอังกฤษ เตรียมอย่างไรอย่างหนึ่งตามที่ระบุในข้อ 3.1 - 3.2

3.1 หนังสือรับรองการจดทะเบียนบริษัทฯ (DBD) (นิติบุคคล) 1 ชุด ครบทุกหน้า โดยมีชื่อผู้เดินทางเป็นกรรมการของบริษัท

3.2 ทะเบียนพาณิชย์ (ร้านค้า/บุคคลธรรมดา) หรือใบทะเบียนการค้า ที่มีชื่อผู้เดินทางเป็นเจ้าของกิจการ



กรณีพนักงานบริษัท

ใช้หนังสือรับรองการทำงาน ฉบับภาษาอังกฤษ

จดหมายรับรองการทำงานต้องมีหัวกระดาษบริษัท (ประกอบด้วยที่อยู่ เบอร์โทรศัพท์) ลายเซ็นพร้อมตราประทับบริษัท ฉบับจริง (ชื่อ-สกุลต้องตรงตามหน้าพาสปอร์ต และใช้คำว่า "TO WHOM IT MAY CONCERN" แทนชื่อสถานทูตที่ยื่น) ระบุตำแหน่ง เงินเดือน วันที่เริ่มทำงาน พร้อมระบุวันลาหยุดที่จะเดินทางสำหรับกรณีนี้ *ควรให้ตรงกันกับวันที่จะเดินทางตามโปรแกรมจริง* ออกเอกสารให้ไม่เกิน 30 วัน (นับจากวันที่ทำการยื่นวีซ่า) พร้อมสลิปเงินเดือนย้อนหลัง 3 เดือน (หากมี)



กรณีรับข้าราชการ

ใช้หนังสือรับรองการทำงานจากต้นสังกัด ฉบับภาษาอังกฤษ (ฉบับจริง)

โดยลายเซ็นต้องเป็นลายเซ็นตงจริง ไม่สามารถใช้แบบอิเล็กทรอนิกส์ได้ ชื่อ-สกุลต้องตรงตามหน้าพาสปอร์ต และใช้คำว่า "TO WHOM IT MAY CONCERN" แทนชื่อสถานทูตที่ยื่น ระบุตำแหน่ง เงินเดือน วันที่เริ่มทำงาน พร้อมระบุวันลาหยุดที่จะเดินทางสำหรับกรณีนี้ *ควรให้ตรงกันกับวันที่จะเดินทางตามโปรแกรมจริง* ออกเอกสารให้ไม่เกิน 30 วัน นับจากวันที่ทำการยื่นวีซ่า พร้อมสลิปเงินเดือนย้อนหลัง 3 เดือน (หากมี)

กรณีนักเรียน หรือนักศึกษา

ใช้หนังสือรับรองการเป็นนักเรียนหรือนักศึกษา ฉบับภาษาอังกฤษ (ฉบับจริง)

ชื่อ-สกุลต้องตรงตามหน้าพาสปอร์ต และใช้คำว่า "TO WHOM IT MAY CONCERN" แทนชื่อสถานทูตที่ยื่น มีหัวกระดาษ (ประกอบด้วยที่อยู่ เบอร์โทรศัพท์) มีลายเซ็นพร้อมตราประทับ ฉบับจริง ที่ออกจกจากสถาบันที่ศึกษาอยู่ โดยออกเอกสารต้องออกให้ไม่เกิน 30 วัน (นับจากวันที่ทำการยื่นวีซ่า)



กรณีประกอบอาชีพอิสระ หรือ ประกอบกิจการที่ไม่ได้จดทะเบียน

เช่น Freelance , ธุรกิจขายสินค้าออนไลน์ , ให้เช่าอสังหาริมทรัพย์ , นายหน้า ฯลฯ

ผู้เดินทางจำเป็นต้องเขียนจดหมายแนะนำตนเอง เป็นภาษาอังกฤษ โดยชี้แจงรายละเอียดการทำงาน แหล่งที่มาของรายได้ รายได้ต่อเดือน พร้อมแนบหลักฐานเอกสารประกอบการพิจารณา เช่น รูปถ่าย , สัญญาการว่าจ้าง , สัญญาซื้อ-ขาย , สัญญาเช่า , ใบเสร็จรับเงิน , โฉนดที่ดิน หรือ หลักฐานอ้างอิงอื่นใดที่สอดคล้องกับงานที่ท่านทำ

4 เกี่ยวกับหลักฐานทางการเงิน

4.1 สำหรับผู้เดินทางที่ออกค่าใช้จ่ายด้วยตัวเอง ต้องใช้เป็นบัญชีออมทรัพย์ที่มีรายการเดินบัญชีเคลื่อนไหวอย่างสม่ำเสมอ โดยต้องเตรียมเอกสารตามนี้

4.1.1 รายการเดินบัญชี (Bank Statement)

ควรเลือกเป็นบัญชีเงินเดือนเข้า-ออก บัญชีที่มีการเคลื่อนไหวอยู่เสมอ รายการเดินบัญชี (Bank Statement) บัญชีออมทรัพย์ส่วนตัวของผู้เดินทาง ย้อนหลังอย่างน้อย 3 เดือน ต้อง Update ก่อนยื่นไม่เกิน 15 วัน โดย ชื่อ-นามสกุล เป็นภาษาอังกฤษ ตรงกับพาสปอร์ตเล่มปัจจุบันที่ใช้เดินทางทุกตัวอักษร , ต้องมี เลขที่บัญชีระบุ อยู่ทุกหน้า **มีลายเซ็นของเจ้าหน้าที่และตราประทับธนาคาร** (สถานทูตพิจารณาบัญชีออมทรัพย์เป็นเป็นหลัก) มียอดเงิน คงเหลือในบัญชีออมทรัพย์นั้น ๆ ไม่ต่ำกว่า 6 หลัก



4.2 สำหรับผู้เดินทางที่ไม่ได้ออกค่าใช้จ่ายด้วยตัวเอง ต้องเตรียมเอกสารตามดังนี้

4.2.1 รายการเดินบัญชี (Bank Statement) ของผู้ที่สนับสนุนค่าใช้จ่ายให้กับท่าน

โดยเป็นบัญชีออมทรัพย์ของผู้ที่สนับสนุนค่าใช้จ่ายให้กับท่าน ย้อนหลังอย่างน้อย 3 เดือน และต้อง Update ก่อนยื่นวีซ่าไม่เกิน 15 วัน

โดย ชื่อ-นามสกุล เป็นภาษาอังกฤษ ตรงกับพาสปอร์ตเล่มปัจจุบันที่ใช้เดินทางทุกตัวอักษร ต้องมีเลขที่บัญชีระบุอยู่ทุกหน้า โดยมีลายเซ็นของเจ้าหน้าที่และตราประทับธนาคาร

(สถานทูตพิจารณาบัญชีออมทรัพย์เท่านั้น) และมียอดเงินคงเหลือในบัญชีออมทรัพย์นั้น ๆ ไม่ควรต่ำกว่า 6 หลัก

4.2.2 หนังสือรับรองสถานะทางการเงินธนาคาร (Bank Certificate) ของผู้ที่สนับสนุนค่าใช้จ่ายให้กับท่าน

เพื่อรับรองค่าใช้จ่ายให้กับท่าน โดยระบุสกุลเงิน EUR (ยูโร) ชื่อ-นามสกุล ของผู้ที่สนับสนุนค่าใช้จ่าย และผู้ที่รับการสนับสนุนค่าใช้จ่าย เป็นภาษาอังกฤษ ตรงกับพาสปอร์ตเล่มปัจจุบันที่ใช้เดินทางทุกตัวอักษร

4.2.3 เอกสารแสดงความสัมพันธ์ระหว่างผู้ที่ให้การรับรองและผู้ที่ถูกรับรอง

เช่น สำเนาทะเบียนสมรส , สูติบัตร , ทะเบียนบ้าน เป็นต้น พร้อมแปลเป็นภาษาอังกฤษ

(บุคคลที่สามารถรับรองค่าใช้จ่ายได้ ต้องเป็น พ่อ แม่ พี่น้อง ที่มีสายเลือดเดียวกัน หรือ สามัญญา เท่านั้น)

****โปรดทราบ ถึงแม้จะมีผู้อื่นรับรองค่าใช้จ่ายให้ก็ตาม ท่านยังคงต้องแสดงเอกสารการเงินส่วนตัวของตนเองด้วย****

และสำหรับผู้เดินทางที่มีอายุตั้งแต่ 18 ปีบริบูรณ์ขึ้นไป

จำเป็นต้องแสดงเอกสารทางการเงิน (BANK STATEMENTและ BANK CERTIFICATE) ของตนเอง

เพื่อใช้ในการยื่นประกอบการพิจารณาด้วย

ตัวอย่างการขอรายการเดินบัญชี (Bank Statement)

โปรดเคลื่อนไหวรายการเดินบัญชีของท่าน โดยโอนเข้า หรือ ถอนออกก่อนล่วงหน้า 1 วัน

แล้วค่อยไปทำเอกสารการเงินที่ธนาคารวันถัดไป

ต้อง UPDATE รายการเคลื่อนไหวของบัญชียอดสุดท้ายต้องไม่เกิน 15 วัน นับจากวันที่ยื่นวีซ่า

เช่น หากท่านได้ควีนวีซ่าวันที่ 15 พ.ย. ยอดเงินรายการสุดท้ายที่โชว์ใน Statement ควรเป็นหลัง วันที่ 1 พ.ย. เป็นต้นไป



June 26, 2021

THE COMBIL GENERAL
บัญชีออมทรัพย์

To Whom It May Concern,

This letter serves as bank reference for our customer who applied for a passport with you. We are pleased to give you the following details of our customer's account with us:

- Name of account : บัญชีออมทรัพย์
- Name of Managing Director /Authorized Person in case of public person:
- Customer ID:
- Type of account : Savings Account, Account Number :
- Overdraft permitted or not:
- Liability of this account assumed:
- Present balance of account as of :
- Example history of account for 6 Month:
- Name of applicant : บัญชีออมทรัพย์
- Note : Considered financially capable of supporting herself throughout her trip in your country.

Sincerely,
KASIKORN BANK PCL.



Example only as of the issuing date.

The content does not create any obligation of Kasikorn Bank as a financial institution.

Kasikorn Bank Center 02-06000000
www.kasikornbank.com

ธนาคารกรุงศรีอยุธยา จำกัด (มหาชน)

รายการเดินบัญชีเงินฝากออมทรัพย์
Kasikornbank - KASIKORN BANK PCL. SAVINGS ACCOUNT

วันที่ 26/06/21

หน้า 11 จาก 11

ธนาคารกรุงศรีอยุธยา
KASIKORN BANK PCL.

Account Type	
Account Number	
Name	
Bank Branch	
Branch Name	
Account Balance	
Account Statement Period	
Printed Date	



DATE	TYPE	DESCRIPTION	DEBITED/ CREDITED	BALANCE	CHECK	REMARK	PAGE NO.
15/06/21	0000	Opening Balance		100,000.00			
16/06/21	0001	Interest Income	5,000.00	105,000.00		Interest Income	
17/06/21	0002	Bank Charge	(100.00)	104,900.00		Bank Charge	
18/06/21	0003	Withdrawal Cash	(5,000.00)	99,900.00	5,000.00	Withdrawal Cash	
19/06/21	0004	Deposit Cash	10,000.00	109,900.00		Deposit Cash	
20/06/21	0005	Transfer Withdrawal	(10,000.00)	99,900.00	10,000.00	Transfer Withdrawal	
21/06/21	0006	Bank Statement		99,900.00		Bank Statement	
22/06/21	0007	Transfer Deposit	10,000.00	109,900.00		Transfer Deposit	
23/06/21	0008	Interest Income	5,000.00	114,900.00		Interest Income	
24/06/21	0009	Bank Charge	(100.00)	114,800.00		Bank Charge	
25/06/21	0010	Withdrawal Cash	(5,000.00)	109,800.00	5,000.00	Withdrawal Cash	
26/06/21	0011	Deposit Cash	10,000.00	119,800.00		Deposit Cash	
27/06/21	0012	Transfer Deposit	10,000.00	129,800.00		Transfer Deposit	
28/06/21	0013	Interest Income	5,000.00	134,800.00		Interest Income	
29/06/21	0014	Bank Charge	(100.00)	134,700.00		Bank Charge	
30/06/21	0015	Transfer Withdrawal	(10,000.00)	124,700.00	10,000.00	Transfer Withdrawal	
01/07/21	0016	Interest Income	5,000.00	129,700.00		Interest Income	
02/07/21	0017	Bank Charge	(100.00)	129,600.00		Bank Charge	

Information: Kasikornbank Center 02-06000000 | Kasikornbank.com



Printed by Kasikornbank
Kasikorn Bank Center 02-06000000
www.kasikornbank.com

กรุณาตรวจสอบข้อมูลบัญชีเงินฝากออมทรัพย์
Kasikornbank Center 02-06000000 | Kasikornbank.com



5 เกี่ยวกับผู้เดินทางที่อายุต่ำกว่า 18 ปี

ในวันนัดหมายยื่นวีซ่า ทั้งบิดา มารดา ต้องมาแสดงตัวพร้อมบุตร

และต้องลงชื่อรับรองในแบบฟอร์มสมัครวีซ่าร่วมกันต่อเจ้าหน้าที่ที่ศูนย์ยื่นวีซ่า

ในกรณีที่ผู้เดินทางที่อายุต่ำกว่า 18 ปี เดินทางกับบิดาและมารดา

ต้องเตรียมสำเนาสูติบัตรและทะเบียนบ้าน พร้อมแปลเป็นภาษาอังกฤษ

ในกรณีที่ผู้เดินทางที่อายุต่ำกว่า 18 ปี เดินทางกับผู้ปกครองคนใดคนหนึ่ง

ต้องเตรียมหนังสือยินยอมฉบับจริงจากอำเภอ

ลงนามโดยผู้ปกครองที่ไม่ได้เดินทางร่วมกับผู้เยาว์ โดยระบุการยินยอมว่าให้บุตรเดินทางไปกับใคร

มีความสัมพันธ์อะไรกับเด็ก โดยออกเป็นฉบับภาษาอังกฤษ

ต้องเตรียม สูติบัตร (สำเนาและตัวจริง) ทะเบียนบ้าน (ตัวจริงและสำเนา) พร้อมแปลเป็นภาษาอังกฤษ

ในกรณีที่ผู้เดินทางที่อายุต่ำกว่า 18 ปี เดินทางโดยลำพัง และไม่ได้เดินทางพร้อมบิดาและมารดา

ต้องเตรียมหนังสือยินยอมฉบับจริงจากอำเภอ

ลงนามโดยบิดาและมารดาด้วยกัน โดยระบุการยินยอมว่าให้บุตรเดินทางไปกับใคร

มีความสัมพันธ์อะไรกับเด็ก โดยออกเป็นฉบับภาษาอังกฤษ

ต้องเตรียม สูติบัตร (สำเนาและตัวจริง) ทะเบียนบ้าน (ตัวจริงและสำเนา)

เอกสารของบิดามารดา (สำเนาทะเบียนบ้าน, บัตรประชาชน) พร้อมแปลเป็นภาษาอังกฤษ

หากบิดาหรือมารดาคนใดคนหนึ่งถึงแก่กรรม

ให้เตรียมใบมรณบัตร (ฉบับจริงและสำเนา) พร้อมแปลเป็นภาษาอังกฤษ

หากผู้ปกครองคนใดคนหนึ่งมีอำนาจปกครองแต่เพียงผู้เดียว

เอกสารศาลกฤษฎีกาสั่ง รับรองผ่านกระทรวงการต่างประเทศ

พร้อมแปลเป็นภาษาอังกฤษ หากส่งเอกสารจากประเทศอื่นนอกเหนือจากประเทศไทย

จำเป็นต้องมีการรับรองจากสถานทูตที่มีอำนาจในประเทศไทย

หมายเหตุ เอกสารหนังสือยินยอมให้บุตรเดินทางไปต่างประเทศ (ทั้งฉบับภาษาไทยและภาษาอังกฤษ)

เมื่อผู้ปกครอง บิดา มารดา ไปทำที่เขตหรือที่ว่าการอำเภอเรียบร้อยแล้ว

ท่านต้องนำเอกสารต้นฉบับที่สำนักงานเขต / ที่ว่าการอำเภอ ออกให้

นำส่งให้กรมการกงสุล กระทรวงการต่างประเทศ รับรองนิติกรณ์เอกสารให้เรียบร้อยแล้วก่อนถึงจะนำส่งให้บริษัททัวร์

6 เกี่ยวกับเอกสารส่วนตัวอื่นๆ

- สำเนาบัตรประชาชน
- สำเนาทะเบียนบ้าน
- สำเนาทะเบียนสมรส , สำเนาทะเบียนหย่า , สำเนาใบมรณบัตร (กรณีหย่า) พร้อมแปลเป็นภาษาอังกฤษ
- สำเนาใบเปลี่ยนชื่อ/เปลี่ยนนามสกุล , คำนำนำนาม (หากเคยมีการเปลี่ยนแปลง) พร้อมแปลเป็นภาษาอังกฤษ
- สำเนาสูติบัตร (กรณีอายุต่ำกว่า 18 ปี) พร้อมแปลเป็นภาษาอังกฤษ



ข้อมูลเพิ่มเติม

ระหว่างการพิจารณาวีซ่าไม่สามารถขอพาสปอร์ตคืนก่อนกำหนด

ระยะเวลาในการยื่น : 15 วันทำการ (อาจจะช้าหรือเร็วกว่านั้น ขึ้นอยู่กับศูนย์รับยื่นวีซ่าและสถานทูต)

วันยื่นเอกสาร : ผู้เดินทางต้องมาสแกนลายนิ้วมือและยื่นเอกสารด้วยตัวเอง

(จะมีเจ้าหน้าที่คอยช่วยอำนวยความสะดวกในการนัดหมายและจัดเตรียมเอกสารยื่นวีซ่า)

รายละเอียดด้านบนทั้งหมดเป็นเพียงเอกสารเบื้องต้น บางท่านอาจถูกการเรียกขอเอกสารเพิ่ม

หรือแปลเอกสารในบางข้อ เพื่อความถูกต้องในการเตรียมเอกสารสามารถติดต่อสอบถามเจ้าหน้าที่ของบริษัทฯได้

เพื่อเป็นประโยชน์ในการยื่นวีซ่า กรุณากรอกข้อมูลในแบบฟอร์มท้ายรายการ ให้ตรงกับข้อมูลตามความเป็นจริง
เนื่องด้วยเป็นประวัติข้อมูลส่วนตัวของท่านเอง ทางบริษัทไม่สามารถกรอกข้อมูลแทนท่านได้

หากสถานทูตมีการสุ่มเรียกสัมภาษณ์บางท่าน ทางบริษัทฯขอความร่วมมือในการเชิญท่านไปสัมภาษณ์ตามนัดหมาย
และโปรดแต่งกายสุภาพ พร้อมเตรียมเอกสารตัวจริงทั้งหมดตามที่สถานทูตร้องขอไปในวันนัดสัมภาษณ์ด้วย ทั้งนี้ทางบ
ริษัทฯ จะส่งเจ้าหน้าที่ไปอำนวยความสะดวกและประสานงานแก่ท่าน

กรณีที่ท่านยกเลิกการเดินทางภายหลังจากได้วีซ่าแล้ว

ทางบริษัทฯขอสงวนสิทธิ์ในการแจ้งสถานทูตยกเลิกวีซ่าของท่าน

เนื่องจากการขอวีซ่าในแต่ละประเทศจะถูกบันทึกไว้เป็นสถิติในนามของบริษัทฯ

การบิดเบือนข้อเท็จจริงประการใดก็ตามอาจจะถูกระงับมิให้เดินทางเข้าประเทศในกลุ่มเชงเก้นเป็นการถาวร

และถึงแม้ว่าท่านจะถูกปฏิเสธ วีซ่าสถานทูตไม่คืนค่าธรรมเนียมที่ได้ชำระไปแล้วและหากต้องการขอยื่นคำร้องใหม่ก็ต้อง
ชำระค่าธรรมเนียมใหม่ทุกครั้ง

TRAVEL TIPS



ท่านสามารถทำการสแกน QR CODE นี้ เพื่อรับชมข้อมูลในรูปแบบ VDO

- ยื่นวีซ่าเชงเก้น ต้องเตรียมเอกสารอะไรบ้าง

ใบกรอกข้อมูลผู้ขอวีซ่าเชงเก้น

VISA SECTION
แผนกรวีซ่า



ข้อมูลนี้ใช้เพื่อบันทึกหมายคำขอวีซ่ากับสถานทูต ไม่สามารถแก้ไขภายหลังได้ โปรดระบุรายละเอียดให้ครบถ้วน เพื่อประโยชน์ของตัวท่านเอง **คำถามเป็นภาษาไทย เพื่อให้ท่านเข้าใจง่าย แต่กรุณาตอบคำถามเป็นภาษาอังกฤษเท่านั้น**

ชื่อโปรแกรมการเดินทาง

วันที่เดินทาง

ชื่อ-สกุล ผู้เดินทาง (ภาษาไทย)

ชื่อ-สกุล ผู้เดินทาง (ภาษาอังกฤษ)

วัน / เดือน / ปี เกิด

D D M M Y Y

สถานที่เกิด (จังหวัด / ประเทศ)

สัญชาติปัจจุบัน

สัญชาติโดยกำเนิด
หากต่างปัจจุบัน

ที่อยู่ปัจจุบันที่สามารถติดต่อได้

รหัสไปรษณีย์

เบอร์โทรศัพท์

โปรดระบุเบอร์โทรศัพท์ที่สามารถติดต่อได้

อีเมล

สถานภาพ

โสด สมรส แต่งงาน (ไม่จดทะเบียน) หม้าย หย่า

สถานที่ทำงาน หรือ สถานศึกษา

ที่อยู่ที่ทำงาน หรือ สถานศึกษา

เบอร์โทรศัพท์

โปรดระบุเบอร์โทรศัพท์ที่ทำงาน

ตำแหน่งงาน

รายได้ต่อเดือน

รายได้ประจำอื่นๆ
ถ้ามีโปรดระบุ

แหล่งที่มา
ของรายได้ประจำอื่นๆ

ชื่อ-สกุล บิดา

ชื่อ-สกุล มารดา

ชื่อ-สกุล คู่สมรส

วัน / เดือน / ปี เกิด

D D M M Y Y

สัญชาติของคู่สมรส

ท่านเคยได้รับวีซ่าเชงเก้นที่เคยได้รับในระยะเวลา 5 ปี

เคย ใช้ได้ตั้งแต่วันที่ ถึงวันที่

(กรณีตอบว่าเคยได้รับวีซ่าเชงเก้น) ท่านเคยถูกพิมพ์ลายนิ้วมือเพื่อการขอวีซ่าเชงเก้น

เคยพิมพ์ลายนิ้วมือ ไม่เคยพิมพ์ลายนิ้วมือ

ไม่เคยได้รับวีซ่าเชงเก้น

ท่านเคยถูกปฏิเสธวีซ่าหรือไม่

เคย โปรดระบุเหตุผลในการปฏิเสธ

ไม่เคย

ความรับผิดชอบค่าใช้จ่ายในการดำรงชีพระหว่างการเดินทางและพำนักของผู้ร้องขอวีซ่า

ตัวผู้ยื่นขอวีซ่าเอง

มีผู้ยื่นออกให้ โปรดระบุชื่อ-นามสกุล ผู้ออกค่าใช้จ่ายให้

ความสัมพันธ์ ผู้ออกค่าใช้จ่ายให้

ที่อยู่ ผู้ออกค่าใช้จ่ายให้

การอนุมัติวีซ่าเป็นดุลพินิจของทางสถานทูต ทางบริษัทไม่มีส่วนเกี่ยวข้องใดๆ ทั้งสิ้นทั้งนี้บริษัทเป็นเพียงตัวกลางและคอยบริการอำนวยความสะดวกให้แก่ผู้เดินทางเท่านั้น